

**Titel der Arbeit**

...

**Untertitel**

...

**Diplomarbeit/Inauguraldissertation/Habilitation**

(zur Erlangung des akademischen Grades

eines Doktor der ...)

im Fachbereich ...

der Universität Ort

vorgelegt von

Titel Vorname Name

Ort 200x

1. Gutachter/Betreuer: Titel Vorname Name
2. Gutachter/Betreuer: Titel Vorname Name

Datum (der Disputation): 00.00.200x

**Vorbemerkung/Widmung/Danksagung [Ü Index]**

**Inhaltsverzeichnis [Ü Index]**

**Abbildungsverzeichnis [Ü 1] ..... V**

**Tabellenverzeichnis [Ü 1] ..... V**

**Abkürzungsverzeichnis [Ü 1] ..... VI**

**1 Einleitung als reine Textversion [Ü 1] ..... 1**

    1.1 Zitatvarianten [Ü 2] ..... 2

        1.1.1 Zitat links eingerückt [Zitat] ..... 2

        1.1.2 Zitat links und rechts eingerückt [Zitat re/li] ..... 2

        1.1.3 Zitat kursiv, im Text verankert [K] ..... 3

    1.2 Aufzählungen [Ü 2] ..... 4

        1.2.1 Aufzählung mit Punkten [Aufz. Punkt] ..... 4

        1.2.2 Aufzählung mit Ziffern [Aufz. 1] ..... 4

        1.2.3 Aufzählung mit Buchstaben [Aufz. a.] ..... 5

        1.2.4 Aufzählung mit Punkten und Hinterlegung ..... 6

        1.2.5 Aufzählung mit Häkchen ..... 6

        1.2.6 Aufzählung mit Strichen [Aufz. -] ..... 7

**2 Kapitel mit Abbildungen [Ü 1] ..... 8**

    2.1 Abbildung mit Graustufen [Ü 2] ..... 8

    2.2 Abbildung mit Text und grafischen Elementen [Ü 2] ..... 9

    2.3 Diagramme [Ü 2] ..... 10

        2.3.1 Säulen-Diagramm [Ü 3] ..... 10

        2.3.2 3D-Säulen-Diagramm [Ü3] ..... 11

**3 Kapitel mit Tabellen [Ü 1] ..... 12**

    3.1 Texttabelle [Ü 2] ..... 12

    3.2 Tabelle ohne Vertikallinien [Ü 2] ..... 13

    3.3 Tabelle mit grauen Feldern [Ü 2] ..... 14

**4 Kapitel [Ü 1] ..... 15**

    4.1 Überschrift [Ü 2] ..... 15

        4.1.1 Überschrift [Ü 3] ..... 15

            4.1.1.1 Überschrift [Ü 4] ..... 15

                4.1.1.1.1 Überschrift [Ü 5] ..... 15

                4.1.1.1.1 Überschrift [Ü 6] ..... 16

**Abstract/Zusammenfassung [Ü 1] ..... 17**

**Literaturverzeichnis [Ü 1] ..... 18**

**Abbildungsverzeichnis [Ü 1]**

|  |    |
|--|----|
| <b>Abb. 1:</b> Abbildung mit Graustufen [Abb.Überschrift].....                     | 8  |
| <b>Abb. 2:</b> Abbildung mit Text und grafischen Elementen [Abb.Überschrift] ..... | 9  |
| <b>Abb. 3:</b> Säulen-Diagramm [Abb.Überschrift] .....                             | 10 |
| <b>Abb. 4:</b> 3D-Säulen-Diagramm [Abb.Überschrift] .....                          | 11 |

**Tabellenverzeichnis [Ü 1]**

|   |    |
|---|----|
| <b>Tab. 1:</b> Eine reine Texttabelle [Tab.Überschrift] .....     | 12 |
| <b>Tab. 2:</b> Tabelle ohne Vertikallinien [Tab.Überschrift]..... | 13 |
| <b>Tab. 3:</b> Tabelle mit grauen Feldern [Tab.Überschrift] ..... | 14 |

## Abkürzungsverzeichnis [Ü 1]

|           |                                  |
|-----------|----------------------------------|
| u.a.      | und andere(s)                    |
| überarb.  | überarbeitet(e)                  |
| Univ.     | Universität                      |
| unveränd. | unverändert(e)                   |
| <br>      |                                  |
| Vol.      | Volume                           |
| vollst.   | vollständig                      |
| <br>      |                                  |
| wisu      | Wirtschaftsstudium [Zeitschrift] |
| WWW       | World Wide Web                   |
| <br>      |                                  |
| z.B.      | zum Beispiel                     |
| zugl.     | zugleich                         |

## 1 Einleitung als reine Textversion [Ü 1]

Dies ist ein Standardtext. Mithilfe der neuen Symbolleiste können Sie über die Schaltflächen voreingestellte Formatvorlagen schnell und bequem zuweisen. Dadurch sparen Sie nicht nur Zeit und Energie, sondern Sie werden Ihre Arbeit auch in einer optisch überzeugenden Form präsentieren. Dies ist ein Standardtext. Mithilfe der neuen Symbolleiste können Sie über die Schaltflächen voreingestellte Formatvorlagen schnell und bequem zuweisen. Dadurch sparen Sie nicht nur Zeit und Energie, sondern Sie werden Ihre Arbeit auch in einer optisch überzeugenden Form präsentieren.<sup>1</sup> [Fußnote]

Dies ist ein Standardtext. Mithilfe der neuen Symbolleiste können Sie über die Schaltflächen voreingestellte Formatvorlagen schnell und bequem zuweisen. Dadurch sparen Sie nicht nur Zeit und Energie, sondern Sie werden Ihre Arbeit auch in einer optisch überzeugenden Form präsentieren. Dies ist ein Standardtext. Mithilfe der neuen Symbolleiste können Sie über die Schaltflächen voreingestellte Formatvorlagen schnell und bequem zuweisen. Dadurch sparen Sie nicht nur Zeit und Energie, sondern Sie werden Ihre Arbeit auch in einer optisch überzeugenden Form präsentieren. Dies ist ein Standardtext. Mithilfe der neuen Symbolleiste können Sie über die Schaltflächen voreingestellte Formatvorlagen schnell und bequem zuweisen. Dadurch sparen Sie nicht nur Zeit und Energie, sondern Sie werden Ihre Arbeit auch in einer optisch überzeugenden Form präsentieren.

Dies ist ein Standardtext. Mithilfe der neuen Symbolleiste können Sie über die Schaltflächen voreingestellte Formatvorlagen schnell und bequem zuweisen. Dadurch sparen Sie nicht nur Zeit und Energie, sondern Sie werden Ihre Arbeit auch in einer optisch

---

<sup>1</sup> Dies ist ein Fußnotentext. Mithilfe der neuen Symbolleiste können Sie über die Schaltflächen voreingestellte Formatvorlagen schnell und bequem zuweisen. Dadurch sparen Sie nicht nur Zeit und Energie, sondern Sie werden Ihre Arbeit auch in einer optisch überzeugenden Form präsentieren. Dies ist ein Standardtext. Mithilfe der neuen Symbolleiste können Sie über die Schaltflächen voreingestellte Formatvorlagen schnell und bequem zuweisen. Dadurch sparen Sie nicht nur Zeit und Energie, sondern Sie werden Ihre Arbeit auch in einer optisch überzeugenden Form präsentieren. Dies ist ein Standardtext. Mithilfe der neuen Symbolleiste können Sie über die Schaltflächen voreingestellte Formatvorlagen schnell und bequem zuweisen. Dadurch sparen Sie nicht nur Zeit und Energie, sondern Sie werden Ihre Arbeit auch in einer optisch überzeugenden Form präsentieren. Dies ist ein Standardtext. Mithilfe der neuen Symbolleiste können Sie über die Schaltflächen voreingestellte Formatvorlagen schnell und bequem zuweisen. Dadurch sparen Sie nicht nur Zeit und Energie, sondern Sie werden Ihre Arbeit auch in einer optisch überzeugenden Form präsentieren.

überzeugenden Form präsentieren. Dies ist ein Standardtext. Mithilfe der neuen Symbolleiste können Sie über die Schaltflächen voreingestellte Formatvorlagen schnell und bequem zuweisen. Dadurch sparen Sie nicht nur Zeit und Energie, sondern Sie werden Ihre Arbeit auch in einer optisch überzeugenden Form präsentieren.<sup>2</sup> [Fußnote]

## **1.1 Zitatvarianten [Ü 2]**

### **1.1.1 Zitat links eingerückt [Zitat]**

Dies ist ein Standardtext. Mithilfe der neuen Symbolleiste können Sie über die Schaltflächen voreingestellte Formatvorlagen schnell und bequem zuweisen. Dadurch sparen Sie nicht nur Zeit und Energie, sondern Sie werden Ihre Arbeit auch in einer optisch überzeugenden Form präsentieren.<sup>3</sup> [Fußnote]

„Dies ist ein Zitat. Mithilfe der neuen Symbolleiste können Sie über die Schaltflächen voreingestellte Formatvorlagen schnell und bequem zuweisen. Dadurch sparen Sie nicht nur Zeit und Energie, sondern Sie werden Ihre Arbeit auch in einer optisch überzeugenden Form präsentieren.“

Dies ist ein Standardtext. Mithilfe der neuen Symbolleiste können Sie über die Schaltflächen voreingestellte Formatvorlagen schnell und bequem zuweisen. Dadurch sparen Sie nicht nur Zeit und Energie, sondern Sie werden Ihre Arbeit auch in einer optisch überzeugenden Form präsentieren.

### **1.1.2 Zitat links und rechts eingerückt [Zitat re/li]**

Dies ist ein Standardtext. Mithilfe der neuen Symbolleiste können Sie über die Schaltflächen voreingestellte Formatvorlagen schnell und bequem zuweisen. Dadurch sparen

---

<sup>2</sup> Dies ist ein Fußnotentext. Mithilfe der neuen Symbolleiste können Sie über die Schaltflächen voreingestellte Formatvorlagen schnell und bequem zuweisen. Dadurch sparen Sie nicht nur Zeit und Energie, sondern Sie werden Ihre Arbeit auch in einer optisch überzeugenden Form präsentieren.

<sup>3</sup> Dies ist ein Fußnotentext. Mithilfe der neuen Symbolleiste können Sie über die Schaltflächen voreingestellte Formatvorlagen schnell und bequem zuweisen. Dadurch sparen Sie nicht nur Zeit und Energie, sondern Sie werden Ihre Arbeit auch in einer optisch überzeugenden Form präsentieren.



Sie nicht nur Zeit und Energie, sondern Sie werden Ihre Arbeit auch in einer optisch überzeugenden Form präsentieren.<sup>4</sup> [Fußnote]

„Dies ist ein Zitat. Mithilfe der neuen Symbolleiste können Sie über die Schaltflächen voreingestellte Formatvorlagen schnell und bequem zuweisen. Dadurch sparen Sie nicht nur Zeit und Energie, sondern Sie werden Ihre Arbeit auch in einer optisch überzeugenden Form präsentieren.“

Dies ist ein Standardtext. Mithilfe der neuen Symbolleiste können Sie über die Schaltflächen voreingestellte Formatvorlagen schnell und bequem zuweisen. Dadurch sparen Sie nicht nur Zeit und Energie, sondern Sie werden Ihre Arbeit auch in einer optisch überzeugenden Form präsentieren.

### 1.1.3 Zitat kursiv, im Text verankert [K]

Dies ist ein Standardtext. Mithilfe der neuen Symbolleiste können Sie über die Schaltflächen voreingestellte Formatvorlagen schnell und bequem zuweisen. Dadurch sparen Sie nicht nur Zeit und Energie, sondern Sie werden Ihre Arbeit auch in einer optisch überzeugenden Form präsentieren. *„Dies ist ein Zitat. Dies ist ein Standardtext. Mithilfe der neuen Symbolleiste können Sie über die Schaltflächen voreingestellte Formatvorlagen schnell und bequem zuweisen. Dadurch sparen Sie nicht nur Zeit und Energie, sondern Sie werden Ihre Arbeit auch in einer optisch überzeugenden Form präsentieren.“*<sup>5</sup>

[Fußnote]

---

<sup>4</sup> Dies ist ein Fußnotentext. Mithilfe der neuen Symbolleiste können Sie über die Schaltflächen voreingestellte Formatvorlagen schnell und bequem zuweisen. Dadurch sparen Sie nicht nur Zeit und Energie, sondern Sie werden Ihre Arbeit auch in einer optisch überzeugenden Form präsentieren.

<sup>5</sup> Dies ist ein Fußnotentext. Mithilfe der neuen Symbolleiste können Sie über die Schaltflächen voreingestellte Formatvorlagen schnell und bequem zuweisen. Dadurch sparen Sie nicht nur Zeit und Energie, sondern Sie werden Ihre Arbeit auch in einer optisch überzeugenden Form präsentieren.

## 1.2 Aufzählungen [Ü 2]

### 1.2.1 Aufzählung mit Punkten [Aufz. Punkt]

Dies ist ein Standardtext. Mithilfe der neuen Symbolleiste können Sie über die Schaltflächen voreingestellte Formatvorlagen schnell und bequem zuweisen. Dadurch sparen Sie nicht nur Zeit und Energie, sondern Sie werden Ihre Arbeit auch in einer optisch überzeugenden Form präsentieren.

- Dies ist eine Aufzählung. Mithilfe der neuen Symbolleiste können Sie über die Schaltflächen voreingestellte Formatvorlagen schnell und bequem zuweisen. Dadurch sparen Sie nicht nur Zeit und Energie, sondern Sie werden Ihre Arbeit auch in einer optisch überzeugenden Form präsentieren.
- Dies ist eine Aufzählung. Mithilfe der neuen Symbolleiste können Sie über die Schaltflächen voreingestellte Formatvorlagen schnell und bequem zuweisen. Dadurch sparen Sie nicht nur Zeit und Energie, sondern Sie werden Ihre Arbeit auch in einer optisch überzeugenden Form präsentieren.

Dies ist ein Standardtext. Mithilfe der neuen Symbolleiste können Sie über die Schaltflächen voreingestellte Formatvorlagen schnell und bequem zuweisen. Dadurch sparen Sie nicht nur Zeit und Energie, sondern Sie werden Ihre Arbeit auch in einer optisch überzeugenden Form präsentieren.

### 1.2.2 Aufzählung mit Ziffern [Aufz. 1]

- 1) Dies ist eine Aufzählung. Mithilfe der neuen Symbolleiste können Sie über die Schaltflächen voreingestellte Formatvorlagen schnell und bequem zuweisen. Dadurch sparen Sie nicht nur Zeit und Energie, sondern Sie werden Ihre Arbeit auch in einer optisch überzeugenden Form präsentieren.
- 2) Dies ist eine Aufzählung. Mithilfe der neuen Symbolleiste können Sie über die Schaltflächen voreingestellte Formatvorlagen schnell und bequem zuweisen. Dadurch sparen Sie nicht nur Zeit und Energie, sondern Sie werden Ihre Arbeit auch in einer optisch überzeugenden Form präsentieren.

Dies ist ein Standardtext. Mithilfe der neuen Symbolleiste können Sie über die Schaltflächen voreingestellte Formatvorlagen schnell und bequem zuweisen. Dadurch sparen

Sie nicht nur Zeit und Energie, sondern Sie werden Ihre Arbeit auch in einer optisch überzeugenden Form präsentieren.

- 3) Dies ist eine Aufzählung. Mithilfe der neuen Symbolleiste können Sie über die Schaltflächen voreingestellte Formatvorlagen schnell und bequem zuweisen. Dadurch sparen Sie nicht nur Zeit und Energie, sondern Sie werden Ihre Arbeit auch in einer optisch überzeugenden Form präsentieren.

Dies ist ein Standardtext. Mithilfe der neuen Symbolleiste können Sie über die Schaltflächen voreingestellte Formatvorlagen schnell und bequem zuweisen. Dadurch sparen Sie nicht nur Zeit und Energie, sondern Sie werden Ihre Arbeit auch in einer optisch überzeugenden Form präsentieren.

### **1.2.3 Aufzählung mit Buchstaben** [Aufz. a.]

Dies ist ein Standardtext. Mithilfe der neuen Symbolleiste können Sie über die Schaltflächen voreingestellte Formatvorlagen schnell und bequem zuweisen. Dadurch sparen Sie nicht nur Zeit und Energie, sondern Sie werden Ihre Arbeit auch in einer optisch überzeugenden Form präsentieren.

**a.** Dies ist eine Aufzählung. Anhand der Formatvorlagen soll es Ihnen gelingen, Ihre Dissertation in einer optimalen Form zu präsentieren. Dies dient dazu, Ihnen ein sicheres Gefühl über das Layout Ihres Buches zu geben und es erleichtert dem Verlag die Arbeit bei der Druckvorbereitung.

**b.** Dies ist eine Aufzählung. Anhand der Formatvorlagen soll es Ihnen gelingen, Ihre Dissertation in einer optimalen Form zu präsentieren. Dies dient dazu, Ihnen ein sicheres Gefühl über das Layout Ihres Buches zu geben und es erleichtert dem Verlag die Arbeit bei der Druckvorbereitung.

Dies ist ein Standardtext. Mithilfe der neuen Symbolleiste können Sie über die Schaltflächen voreingestellte Formatvorlagen schnell und bequem zuweisen. Dadurch sparen Sie nicht nur Zeit und Energie, sondern Sie werden Ihre Arbeit auch in einer optisch überzeugenden Form präsentieren.

### 1.2.4 Aufzählung mit Punkten und Hinterlegung

Dies ist ein Standardtext. Mithilfe der neuen Symbolleiste können Sie über die Schaltflächen voreingestellte Formatvorlagen schnell und bequem zuweisen. Dadurch sparen Sie nicht nur Zeit und Energie, sondern Sie werden Ihre Arbeit auch in einer optisch überzeugenden Form präsentieren.

- Dies ist eine Aufzählung.
- Mithilfe der neuen Symbolleiste können Sie über die Schaltflächen voreingestellte Formatvorlagen schnell und bequem zuweisen.
- Dadurch sparen Sie nicht nur Zeit und Energie,
- sondern Sie werden Ihre Arbeit auch in einer optisch überzeugenden Form präsentieren.

Dies ist ein Standardtext. Mithilfe der neuen Symbolleiste können Sie über die Schaltflächen voreingestellte Formatvorlagen schnell und bequem zuweisen. Dadurch sparen Sie nicht nur Zeit und Energie, sondern Sie werden Ihre Arbeit auch in einer optisch überzeugenden Form präsentieren.<sup>6 [Fußnote]</sup>

### 1.2.5 Aufzählung mit Häkchen

Dies ist ein Standardtext. Mithilfe der neuen Symbolleiste können Sie über die Schaltflächen voreingestellte Formatvorlagen schnell und bequem zuweisen. Dadurch sparen Sie nicht nur Zeit und Energie, sondern Sie werden Ihre Arbeit auch in einer optisch überzeugenden Form präsentieren.

- ✓ Dies ist eine Aufzählung. Mithilfe der neuen Symbolleiste können Sie über die Schaltflächen voreingestellte Formatvorlagen schnell und bequem zuweisen. Dadurch sparen Sie nicht nur Zeit und Energie, sondern Sie werden Ihre Arbeit auch in einer optisch überzeugenden Form präsentieren.
- ✓ Dies ist eine Aufzählung. Mithilfe der neuen Symbolleiste können Sie über die Schaltflächen voreingestellte Formatvorlagen schnell und bequem zuweisen.

---

<sup>6</sup> Dies ist ein Fußnotentext. Mithilfe der neuen Symbolleiste können Sie über die Schaltflächen voreingestellte Formatvorlagen schnell und bequem zuweisen. Dadurch sparen Sie nicht nur Zeit und Energie, sondern Sie werden Ihre Arbeit auch in einer optisch überzeugenden Form präsentieren.

Dadurch sparen Sie nicht nur Zeit und Energie, sondern Sie werden Ihre Arbeit auch in einer optisch überzeugenden Form präsentieren.

Dies ist ein Standardtext. Mithilfe der neuen Symbolleiste können Sie über die Schaltflächen voreingestellte Formatvorlagen schnell und bequem zuweisen. Dadurch sparen Sie nicht nur Zeit und Energie, sondern Sie werden Ihre Arbeit auch in einer optisch überzeugenden Form präsentieren.

### **1.2.6 Aufzählung mit Strichen [Aufz. -]**

Dies ist ein Standardtext. Mithilfe der neuen Symbolleiste können Sie über die Schaltflächen voreingestellte Formatvorlagen schnell und bequem zuweisen. Dadurch sparen Sie nicht nur Zeit und Energie, sondern Sie werden Ihre Arbeit auch in einer optisch überzeugenden Form präsentieren.<sup>7 [Fußnote]</sup>

- Dies ist eine Aufzählung. Mithilfe der neuen Symbolleiste können Sie über die Schaltflächen voreingestellte Formatvorlagen schnell und bequem zuweisen. Dadurch sparen Sie nicht nur Zeit und Energie, sondern Sie werden Ihre Arbeit auch in einer optisch überzeugenden Form präsentieren.<sup>8 [Fußnote]</sup>

- Dies ist eine Aufzählung. Mithilfe der neuen Symbolleiste können Sie über die Schaltflächen voreingestellte Formatvorlagen schnell und bequem zuweisen. Dadurch sparen Sie nicht nur Zeit und Energie, sondern Sie werden Ihre Arbeit auch in einer optisch überzeugenden Form präsentieren.<sup>9 [Fußnote]</sup>

---

<sup>7</sup> Dies ist ein Fußnotentext. Mithilfe der neuen Symbolleiste können Sie über die Schaltflächen voreingestellte Formatvorlagen schnell und bequem zuweisen. Dadurch sparen Sie nicht nur Zeit und Energie, sondern Sie werden Ihre Arbeit auch in einer optisch überzeugenden Form präsentieren.

<sup>8</sup> Dies ist ein Fußnotentext. Mithilfe der neuen Symbolleiste können Sie über die Schaltflächen voreingestellte Formatvorlagen schnell und bequem zuweisen. Dadurch sparen Sie nicht nur Zeit und Energie, sondern Sie werden Ihre Arbeit auch in einer optisch überzeugenden Form präsentieren.

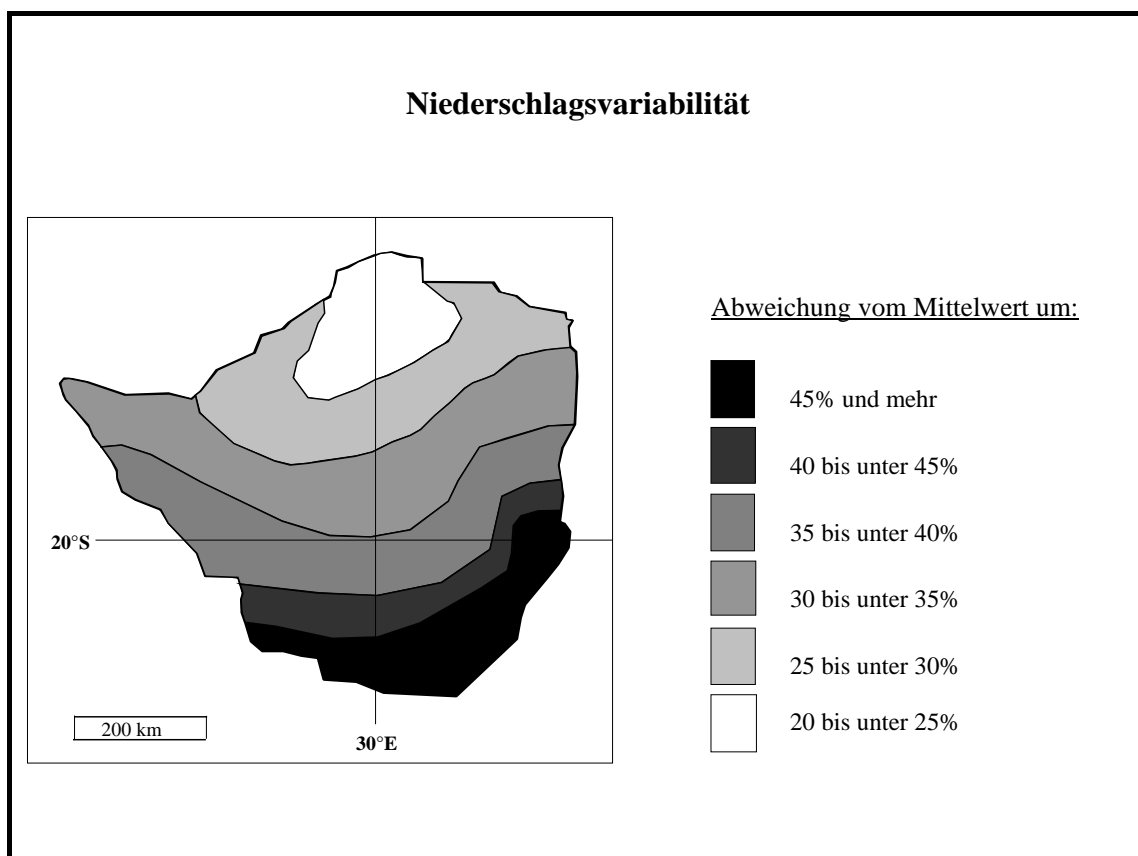
<sup>9</sup> Dies ist ein Fußnotentext. Mithilfe der neuen Symbolleiste können Sie über die Schaltflächen voreingestellte Formatvorlagen schnell und bequem zuweisen. Dadurch sparen Sie nicht nur Zeit und Energie, sondern Sie werden Ihre Arbeit auch in einer optisch überzeugenden Form präsentieren.

## 2 Kapitel mit Abbildungen [Ü 1]

Dies ist ein Standardtext. Mithilfe der neuen Symbolleiste können Sie über die Schaltflächen voreingestellte Formatvorlagen schnell und bequem zuweisen. Dadurch sparen Sie nicht nur Zeit und Energie, sondern Sie werden Ihre Arbeit auch in einer optisch überzeugenden Form präsentieren.

### 2.1 Abbildung mit Graustufen [Ü 2]

Dies ist ein Standardtext. Mithilfe der neuen Symbolleiste können Sie über die Schaltflächen voreingestellte Formatvorlagen schnell und bequem zuweisen. Dadurch sparen Sie nicht nur Zeit und Energie, sondern Sie werden Ihre Arbeit auch in einer optisch überzeugenden Form präsentieren.



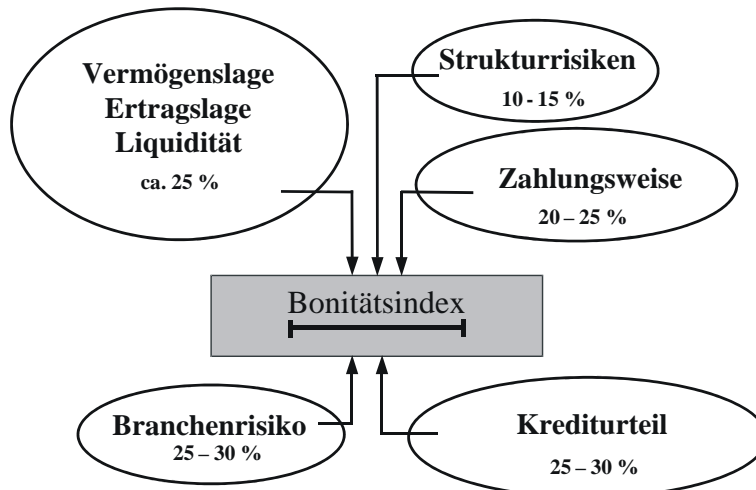
**Abb. 1:** Abbildung mit Graustufen [Abb.Unterschrift]

*Dies ist ein Standardtext. Mithilfe der neuen Symbolleiste können Sie über die Schaltflächen voreingestellte Formatvorlagen schnell und bequem zuweisen. Dadurch sparen Sie nicht nur Zeit und Energie, sondern Sie werden Ihre Arbeit auch in einer optisch überzeugenden Form präsentieren. [Abb. Erklärung]*

Dies ist ein Standardtext. Mithilfe der neuen Symbolleiste können Sie über die Schaltflächen voreingestellte Formatvorlagen schnell und bequem zuweisen. Dadurch sparen Sie nicht nur Zeit und Energie, sondern Sie werden Ihre Arbeit auch in einer optisch überzeugenden Form präsentieren.

## 2.2 Abbildung mit Text und grafischen Elementen [Ü 2]

Dies ist ein Standardtext. Mithilfe der neuen Symbolleiste können Sie über die Schaltflächen voreingestellte Formatvorlagen schnell und bequem zuweisen. Dadurch sparen Sie nicht nur Zeit und Energie, sondern Sie werden Ihre Arbeit auch in einer optisch überzeugenden Form präsentieren.



**Abb. 2:** Abbildung mit Text und grafischen Elementen [Abb.Unterschrift]

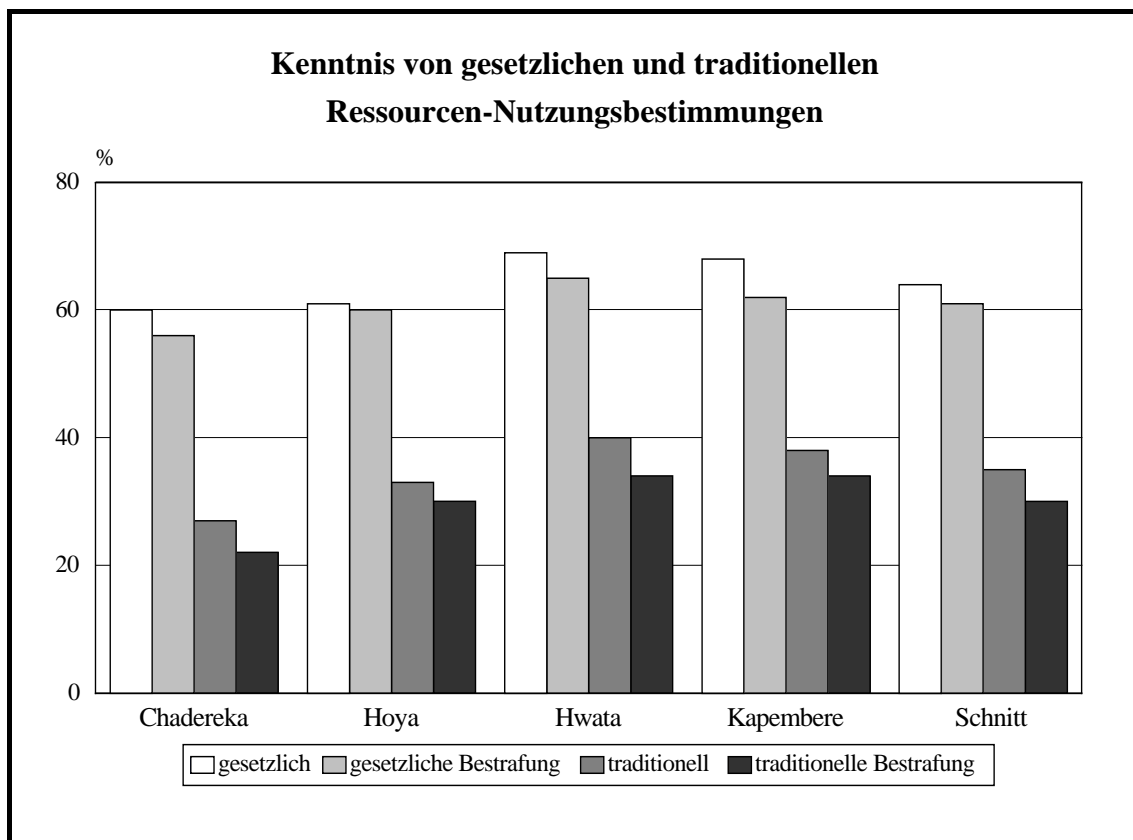
*Dies ist ein Standardtext. Mithilfe der neuen Symbolleiste können Sie über die Schaltflächen voreingestellte Formatvorlagen schnell und bequem zuweisen. Dadurch sparen Sie nicht nur Zeit und Energie, sondern Sie werden Ihre Arbeit auch in einer optisch überzeugenden Form präsentieren.* [Abb. Erklärung]

Dies ist ein Standardtext. Mithilfe der neuen Symbolleiste können Sie über die Schaltflächen voreingestellte Formatvorlagen schnell und bequem zuweisen. Dadurch sparen Sie nicht nur Zeit und Energie, sondern Sie werden Ihre Arbeit auch in einer optisch überzeugenden Form präsentieren.

## 2.3 Diagramme [Ü 2]

Dies ist ein Standardtext. Mithilfe der neuen Symbolleiste können Sie über die Schaltflächen voreingestellte Formatvorlagen schnell und bequem zuweisen. Dadurch sparen Sie nicht nur Zeit und Energie, sondern Sie werden Ihre Arbeit auch in einer optisch überzeugenden Form präsentieren.

### 2.3.1 Säulen-Diagramm [Ü 3]



**Abb. 3:** Säulen-Diagramm [Abb.Unterschrift]

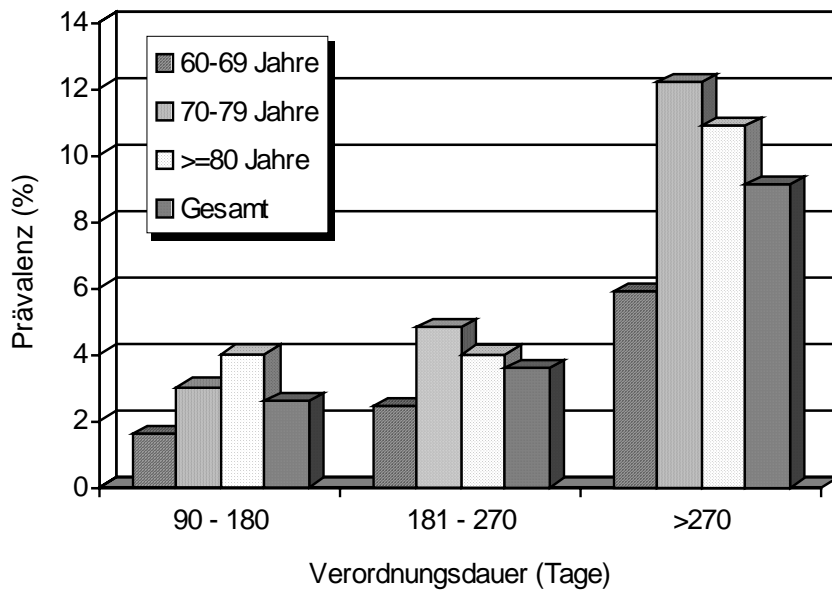
*Dies ist ein Standardtext. Mithilfe der neuen Symbolleiste können Sie über die Schaltflächen voreingestellte Formatvorlagen schnell und bequem zuweisen. Dadurch sparen Sie nicht nur Zeit und Energie, sondern Sie werden Ihre Arbeit auch in einer optisch überzeugenden Form präsentieren.* [Abb. Erklärung]

Dies ist ein Standardtext. Mithilfe der neuen Symbolleiste können Sie über die Schaltflächen voreingestellte Formatvorlagen schnell und bequem zuweisen. Dadurch sparen Sie nicht nur Zeit und Energie, sondern Sie werden Ihre Arbeit auch in einer optisch überzeugenden Form präsentieren.



Dies ist ein Standardtext. Mithilfe der neuen Symbolleiste können Sie über die Schaltflächen voreingestellte Formatvorlagen schnell und bequem zuweisen. Dadurch sparen Sie nicht nur Zeit und Energie, sondern Sie werden Ihre Arbeit auch in einer optisch überzeugenden Form präsentieren.

### 2.3.2 3D-Säulen-Diagramm [Ü3]



**Abb. 4:** 3D-Säulen-Diagramm [Abb.Unterschrift]

Dies ist ein Standardtext. Mithilfe der neuen Symbolleiste können Sie über die Schaltflächen voreingestellte Formatvorlagen schnell und bequem zuweisen. Dadurch sparen Sie nicht nur Zeit und Energie, sondern Sie werden Ihre Arbeit auch in einer optisch überzeugenden Form präsentieren.

### 3 Kapitel mit Tabellen [Ü 1]

Dies ist ein Standardtext. Mithilfe der neuen Symbolleiste können Sie über die Schaltflächen voreingestellte Formatvorlagen schnell und bequem zuweisen. Dadurch sparen Sie nicht nur Zeit und Energie, sondern Sie werden Ihre Arbeit auch in einer optisch überzeugenden Form präsentieren.

#### 3.1 Texttabelle [Ü 2]

**Tab. 1:** Eine reine Texttabelle [Tab.Überschrift]

| Orte              | Information | Lehrpfad | Reiten/Fahrtouristik | Fahrradverleih | Schiffahrt | Bootsverleih | Gaststätte | Hotel/Pension | Camping |
|-------------------|-------------|----------|----------------------|----------------|------------|--------------|------------|---------------|---------|
| Beutel            |             | x        | x                    |                |            |              |            |               |         |
| Boitzenburg       | x           | x        |                      |                |            |              | x          |               |         |
| Bredereiche       |             |          |                      |                |            |              | x          |               |         |
| Buchenhain        |             | x        |                      |                |            |              | x          | x             |         |
| Burgwall          |             |          |                      |                | x          |              | x          | x             |         |
| Dannenwalde       |             |          |                      |                |            |              | x          | x             |         |
| Densow/Annenwalde |             | x        | x                    | x              |            |              | x          | x             |         |
| Fürstenberg       | x           |          | x                    | x              | x          | x            | x          | x             | x       |
| Fürstenwerder     | x           | x        | x                    | x              |            | x            | x          | x             |         |

*Dies ist ein Standardtext. Mithilfe der neuen Symbolleiste können Sie über die Schaltflächen voreingestellte Formatvorlagen schnell und bequem zuweisen. Dadurch sparen Sie nicht nur Zeit und Energie, sondern Sie werden Ihre Arbeit auch in einer optisch überzeugenden Form präsentieren. [Abb. Erklärung]*

Dies ist ein Standardtext. Mithilfe der neuen Symbolleiste können Sie über die Schaltflächen voreingestellte Formatvorlagen schnell und bequem zuweisen. Dadurch sparen Sie nicht nur Zeit und Energie, sondern Sie werden Ihre Arbeit auch in einer optisch überzeugenden Form präsentieren. Dies ist ein Standardtext. Mithilfe der neuen Sym-

bolleiste können Sie über die Schaltflächen voreingestellte Formatvorlagen schnell und bequem zuweisen. Dadurch sparen Sie nicht nur Zeit und Energie, sondern Sie werden Ihre Arbeit auch in einer optisch überzeugenden Form präsentieren.

### 3.2 Tabelle ohne Vertikallinien [Ü 2]

**Tab. 2:** Tabelle ohne Vertikallinien [Tab.Überschrift]

|   | <b>Erfolgsträchtige Ansatzpunkte nach ihren Schwerpunkten in einzelnen Phasen</b>  | <b>Jeweiliger potentieller Beeinflussungsspielraum</b>                                  |
|---|--|---|
| <i>Vorphase</i>                             | <ul style="list-style-type: none"> <li>• Entwicklung der Standortpotentiale zur Schaffung eines attraktiven Angebotes</li> <li>• Aufnahme in das Standort-Consideration-Set</li> </ul> | unterschiedlich nach Ansprüchen einzelner Subzielgruppen<br>→<br>relativ niedrig – hoch |
| <i>Initiierungsphase</i>                    | <ul style="list-style-type: none"> <li>• Aufnahme in die Long-List (eher indirekt über das Standort-Consideration-Set)</li> </ul>  | indirekt: relativ hoch<br>direkt: relativ niedrig                                       |
| <i>Entwicklungs-/<br/>Bewertungsphase I</i> | <ul style="list-style-type: none"> <li>• Anregungen zum Bewertungsdesign/<br/>Beschaffung adäquater Informationen</li> </ul>   | ohne Kontakt: niedrig<br>bei Kontakt: bis mittel  |

Dies ist ein Standardtext. Mithilfe der neuen Symbolleiste können Sie über die Schaltflächen voreingestellte Formatvorlagen schnell und bequem zuweisen. Dadurch sparen Sie nicht nur Zeit und Energie, sondern Sie werden Ihre Arbeit auch in einer optisch überzeugenden Form präsentieren.

Dies ist ein Standardtext. Mithilfe der neuen Symbolleiste können Sie über die Schaltflächen voreingestellte Formatvorlagen schnell und bequem zuweisen. Dadurch sparen Sie nicht nur Zeit und Energie, sondern Sie werden Ihre Arbeit auch in einer optisch überzeugenden Form präsentieren. Dies ist ein Standardtext. Mithilfe der neuen Symbolleiste können Sie über die Schaltflächen voreingestellte Formatvorlagen schnell und bequem zuweisen. Dadurch sparen Sie nicht nur Zeit und Energie, sondern Sie werden Ihre Arbeit auch in einer optisch überzeugenden Form präsentieren.

### 3.3 Tabelle mit grauen Feldern [Ü 2]

Dies ist ein Standardtext. Mithilfe der neuen Symbolleiste können Sie über die Schaltflächen voreingestellte Formatvorlagen schnell und bequem zuweisen. Dadurch sparen Sie nicht nur Zeit und Energie, sondern Sie werden Ihre Arbeit auch in einer optisch überzeugenden Form präsentieren.

**Tab. 3:** Tabelle mit grauen Feldern [Tab.Überschrift]

|           | PKE    | INFLATION | M2BIP  | KREDBIP | HVBIP  | HVMK   | MKBIP  | BIPREAL |
|-----------|--------|-----------|--------|---------|--------|--------|--------|---------|
| PKE       | 1,000  | -0,053    | -0,231 | 0,471   | 0,211  | -0,006 | 0,071  | 0,207   |
| INFLATION | -0,053 | 1,000     | -0,545 | -0,610  | -0,398 | -0,191 | -0,349 | -0,455  |
| M2BIP     | -0,231 | -0,545    | 1,000  | 0,496   | 0,421  | -0,065 | 0,572  | 0,150   |
| KREDBIP   | 0,471  | -0,610    | 0,496  | 1,000   | 0,642  | 0,061  | 0,575  | 0,529   |
| HVBIP     | 0,211  | -0,398    | 0,421  | 0,642   | 1,000  | 0,321  | 0,843  | 0,296   |
| HVMK      | -0,006 | -0,191    | -0,065 | 0,061   | 0,321  | 1,000  | -0,153 | -0,107  |
| MKBIP     | 0,071  | -0,349    | 0,572  | 0,575   | 0,843  | -0,153 | 1,000  | 0,291   |
| BIPREAL   | 0,207  | -0,455    | 0,150  | 0,529   | 0,296  | -0,107 | 0,291  | 1,000   |

Grau schraffiert: alle Korrelationen über (gerundete) 0,5  
 Quelle: eigene Berechnungen (mit EViews durchgeführt)

*Dies ist ein Standardtext. Mithilfe der neuen Symbolleiste können Sie über die Schaltflächen voreingestellte Formatvorlagen schnell und bequem zuweisen. Dadurch sparen Sie nicht nur Zeit und Energie, sondern Sie werden Ihre Arbeit auch in einer optisch überzeugenden Form präsentieren. [Abb. Erklärung]*

Dies ist ein Standardtext. Mithilfe der neuen Symbolleiste können Sie über die Schaltflächen voreingestellte Formatvorlagen schnell und bequem zuweisen. Dadurch sparen Sie nicht nur Zeit und Energie, sondern Sie werden Ihre Arbeit auch in einer optisch überzeugenden Form präsentieren.

## 4 Kapitel [Ü 1]

Dies ist ein Standardtext. Mithilfe der neuen Symbolleiste können Sie über die Schaltflächen voreingestellte Formatvorlagen schnell und bequem zuweisen. Dadurch sparen Sie nicht nur Zeit und Energie, sondern Sie werden Ihre Arbeit auch in einer optisch überzeugenden Form präsentieren.

### 4.1 Überschrift [Ü 2]

Dies ist ein Standardtext. Mithilfe der neuen Symbolleiste können Sie über die Schaltflächen voreingestellte Formatvorlagen schnell und bequem zuweisen. Dadurch sparen Sie nicht nur Zeit und Energie, sondern Sie werden Ihre Arbeit auch in einer optisch überzeugenden Form präsentieren.

#### 4.1.1 Überschrift [Ü 3]

Dies ist ein Standardtext. Mithilfe der neuen Symbolleiste können Sie über die Schaltflächen voreingestellte Formatvorlagen schnell und bequem zuweisen. Dadurch sparen Sie nicht nur Zeit und Energie, sondern Sie werden Ihre Arbeit auch in einer optisch überzeugenden Form präsentieren.

##### 4.1.1.1 Überschrift [Ü 4]

Dies ist ein Standardtext. Mithilfe der neuen Symbolleiste können Sie über die Schaltflächen voreingestellte Formatvorlagen schnell und bequem zuweisen. Dadurch sparen Sie nicht nur Zeit und Energie, sondern Sie werden Ihre Arbeit auch in einer optisch überzeugenden Form präsentieren.

##### 4.1.1.1.1 Überschrift [Ü 5]

Dies ist ein Standardtext. Mithilfe der neuen Symbolleiste können Sie über die Schaltflächen voreingestellte Formatvorlagen schnell und bequem zuweisen. Dadurch sparen Sie nicht nur Zeit und Energie, sondern Sie werden Ihre Arbeit auch in einer optisch überzeugenden Form präsentieren.

#### *4.1.1.1.1 Überschrift [Ü 6]*

Dies ist ein Standardtext. Mithilfe der neuen Symbolleiste können Sie über die Schaltflächen voreingestellte Formatvorlagen schnell und bequem zuweisen. Dadurch sparen Sie nicht nur Zeit und Energie, sondern Sie werden Ihre Arbeit auch in einer optisch überzeugenden Form präsentieren.

**Abstract/Zusammenfassung [Ü 1]**

This is your abstract. Mithilfe der neuen Symbolleiste können Sie über die Schaltflächen voreingestellte Formatvorlagen schnell und bequem zuweisen. Dadurch sparen Sie nicht nur Zeit und Energie, sondern Sie werden Ihre Arbeit auch in einer optisch überzeugenden Form präsentieren. Dies ist ein Standardtext. Mithilfe der neuen Symbolleiste können Sie über die Schaltflächen voreingestellte Formatvorlagen schnell und bequem zuweisen. Dadurch sparen Sie nicht nur Zeit und Energie, sondern Sie werden Ihre Arbeit auch in einer optisch überzeugenden Form präsentieren. Dies ist ein Standardtext. Mithilfe der neuen Symbolleiste können Sie über die Schaltflächen voreingestellte Formatvorlagen schnell und bequem zuweisen. Dadurch sparen Sie nicht nur Zeit und Energie, sondern Sie werden Ihre Arbeit auch in einer optisch überzeugenden Form präsentieren.

Dies ist ein Standardtext. Mithilfe der neuen Symbolleiste können Sie über die Schaltflächen voreingestellte Formatvorlagen schnell und bequem zuweisen. Dadurch sparen Sie nicht nur Zeit und Energie, sondern Sie werden Ihre Arbeit auch in einer optisch überzeugenden Form präsentieren. Dies ist ein Standardtext. Mithilfe der neuen Symbolleiste können Sie über die Schaltflächen voreingestellte Formatvorlagen schnell und bequem zuweisen. Dadurch sparen Sie nicht nur Zeit und Energie, sondern Sie werden Ihre Arbeit auch in einer optisch überzeugenden Form präsentieren. Dies ist ein Standardtext. Mithilfe der neuen Symbolleiste können Sie über die Schaltflächen voreingestellte Formatvorlagen schnell und bequem zuweisen. Dadurch sparen Sie nicht nur Zeit und Energie, sondern Sie werden Ihre Arbeit auch in einer optisch überzeugenden Form präsentieren.

Dies ist ein Standardtext. Mithilfe der neuen Symbolleiste können Sie über die Schaltflächen voreingestellte Formatvorlagen schnell und bequem zuweisen. Dadurch sparen Sie nicht nur Zeit und Energie, sondern Sie werden Ihre Arbeit auch in einer optisch überzeugenden Form präsentieren.

Dies ist ein Standardtext. Mithilfe der neuen Symbolleiste können Sie über die Schaltflächen voreingestellte Formatvorlagen schnell und bequem zuweisen. Dadurch sparen Sie nicht nur Zeit und Energie, sondern Sie werden Ihre Arbeit auch in einer optisch überzeugenden Form präsentieren.

**Literaturverzeichnis [Ü 1]**

Weßelmann, Bettina; Zietlow, Markus: Microsoft Word 97 – Das Handbuch. Das ganze Softwarewissen. Unterschleißheim: Microsoft Press Deutschland, 1998

Dies ist ein Mengentext. Anhand der Formatvorlagen soll es Ihnen gelingen, Ihre Dissertation in einer optimalen Form zu präsentieren. Dies dient dazu, Ihnen ein sicheres Gefühl über das Layout Ihres Buches zu geben und es erleichtert dem Verlag die Arbeit bei der Druckvorbereitung.

Dies ist ein Mengentext. Anhand der Formatvorlagen soll es Ihnen gelingen, Ihre Dissertation in einer optimalen Form zu präsentieren. Dies dient dazu, Ihnen ein sicheres Gefühl über das Layout Ihres Buches zu geben und es erleichtert dem Verlag die Arbeit bei der Druckvorbereitung.

Dies ist ein Mengentext. Anhand der Formatvorlagen soll es Ihnen gelingen, Ihre Dissertation in einer optimalen Form zu präsentieren. Dies dient dazu, Ihnen ein sicheres Gefühl über das Layout Ihres Buches zu geben und es erleichtert dem Verlag die Arbeit bei der Druckvorbereitung.

Dies ist ein Mengentext. Anhand der Formatvorlagen soll es Ihnen gelingen, Ihre Dissertation in einer optimalen Form zu präsentieren. Dies dient dazu, Ihnen ein sicheres Gefühl über das Layout Ihres Buches zu geben und es erleichtert dem Verlag die Arbeit bei der Druckvorbereitung.

Dies ist ein Mengentext. Anhand der Formatvorlagen soll es Ihnen gelingen, Ihre Dissertation in einer optimalen Form zu präsentieren. Dies dient dazu, Ihnen ein sicheres Gefühl über das Layout Ihres Buches zu geben und es erleichtert dem Verlag die Arbeit bei der Druckvorbereitung.

Dies ist ein Mengentext. Anhand der Formatvorlagen soll es Ihnen gelingen, Ihre Dissertation in einer optimalen Form zu präsentieren. Dies dient dazu, Ihnen ein sicheres Gefühl über das Layout Ihres Buches zu geben und es erleichtert dem Verlag die Arbeit bei der Druckvorbereitung.

Dies ist ein Mengentext. Anhand der Formatvorlagen soll es Ihnen gelingen, Ihre Dissertation in einer optimalen Form zu präsentieren. Dies dient dazu, Ihnen ein sicheres Gefühl über das Layout Ihres Buches zu geben und es erleichtert dem Verlag die Arbeit bei der Druckvorbereitung.

Dies ist ein Mengentext. Anhand der Formatvorlagen soll es Ihnen gelingen, Ihre Dissertation in einer optimalen Form zu präsentieren. Dies dient dazu, Ihnen ein sicheres Gefühl über das Layout Ihres Buches zu geben und es erleichtert dem Verlag die Arbeit bei der Druckvorbereitung.

Dies ist ein Mengentext. Anhand der Formatvorlagen soll es Ihnen gelingen, Ihre Dissertation in einer optimalen Form zu präsentieren. Dies dient dazu, Ihnen ein sicheres Gefühl über das Layout Ihres Buches zu geben und es erleichtert dem Verlag die Arbeit bei der Druckvorbereitung.



## **Lebenslauf [Ü Index]**

Name: .

Geburtsdatum: .

Geburtsort: .

Schulbildung: .

Studium: .

Diplom-/Magisterarbeit: .

Abschluss: .

Promotion: .

berufliche Tätigkeit: .

## **Erklärung** [Ü Index]

Hiermit erkläre ich, dass ich die vorliegende Arbeit in allen Teilen selbstständig und nur unter Zuhilfenahme der angegebenen Quellen und Literatur verfasst habe.

Ort, den 00.00.200x

Vorname Name