

**Titel der Arbeit**

...

**Untertitel**

...

**Diplomarbeit/Inauguraldissertation/Habilitation**

(zur Erlangung des akademischen Grades

eines Doktor der ...)

im Fachbereich ...

der Universität Ort

vorgelegt von

Titel Vorname Name

Ort 200x

1. Gutachter/Betreuer: Titel Vorname Name

2. Gutachter/Betreuer: Titel Vorname Name

Datum (der Disputation): 00.00.200x

**Vorbemerkung/Widmung/Danksagung [Ü Index]**



**Inhaltsverzeichnis [Ü Index]**

<b>Abbildungsverzeichnis [Ü 1]</b> .....	<b>VI</b>
<b>Tabellenverzeichnis [Ü 1]</b> .....	<b>VI</b>
<b>Abkürzungsverzeichnis [Ü 1]</b> .....	<b>VII</b>
<b>1 Einleitung als reine Textversion [Ü 1]</b> .....	<b>1</b>
1.1 Zitatvarianten [Ü 1] .....	2
1.1.1 Zitat links eingerückt [Zitat] .....	2
1.1.2 Zitat links und rechts eingerückt [Zitat re/li] .....	2
1.1.3 Zitat kursiv, im Text verankert [K] .....	3
1.2 Aufzählungen [Ü 2] .....	4
1.2.1 Aufzählung mit Punkten [Aufz. Punkt] .....	4
1.2.2 Aufzählung mit Ziffern [Aufz. 1] .....	4
1.2.3 Aufzählung mit Buchstaben [Aufz. a.] .....	5
1.2.4 Aufzählung mit Punkten und Hinterlegung .....	5
1.2.5 Aufzählung mit Häkchen .....	6
1.2.6 Aufzählung mit Strichen [Aufz. -] .....	7
<b>2 Kapitel mit Abbildungen [Ü 1]</b> .....	<b>9</b>
2.1 Abbildung mit Graustufen [Ü 2] .....	9
2.2 Abbildung mit Text und grafischen Elementen [Ü 2] .....	10
2.3 Diagramme [Ü 2] .....	11
2.3.1 Säulen-Diagramm [Ü 3] .....	11
2.3.2 3D-Säulen-Diagramm [Ü 3] .....	12
<b>3 Kapitel mit Tabellen [Ü 1]</b> .....	<b>13</b>
3.1 Texttabelle [Ü 2] .....	13
3.2 Tabelle ohne Vertikallinien [Ü 2] .....	14
3.3 Tabelle mit grauen Feldern [Ü 2] .....	15
<b>4 Kapitel [Ü 1]</b> .....	<b>17</b>
4.1 Überschrift [Ü 2] .....	17
4.1.1 Überschrift [Ü 3] .....	17
4.1.1.1 Überschrift [Ü 4] .....	17
4.1.1.1.1 Überschrift [Ü 5] .....	17
4.1.1.1.1.1 Überschrift [Ü 6] .....	18
<b>Abstract/Zusammenfassung [Ü 1]</b> .....	<b>19</b>
<b>Literaturverzeichnis [Ü 1]</b> .....	<b>21</b>

## **Abbildungsverzeichnis [Ü 1]**

<b>Abb. 1:</b> Abbildung mit Graustufen [Abb.Unterschrift] .....	9
<b>Abb. 2:</b> Abbildung mit Text und grafischen Elementen [Abb.Unterschrift].....	10
<b>Abb. 3:</b> Säulen-Diagramm [Abb.Unterschrift] .....	11
<b>Abb. 4:</b> 3D-Säulen-Diagramm [Abb.Unterschrift].....	12

## **Tabellenverzeichnis [Ü 1]**

<b>Tab. 1:</b> Eine reine Texttabelle [Tab.Überschrift] .....	13
<b>Tab. 2:</b> Tabelle ohne Vertikallinien [Tab.Überschrift] .....	14
<b>Tab. 3:</b> Tabelle mit grauen Feldern [Tab.Überschrift].....	15

## Abkürzungsverzeichnis [Ü 1]

u.a.	und andere(s)
überarb.	Überarbeitet(e)
Univ.	Universität
unveränd.	unverändert(e)
Vol.	Volume
vollst.	vollständig
wisu	Wirtschaftsstudium [Zeitschrift]
WWW	World Wide Web
z.B.	zum Beispiel
zugl.	zugleich





## 1 Einleitung als reine Textversion [Ü 1]

Dies ist ein Standardtext. Mithilfe der neuen Symbolleiste können Sie über die Schaltflächen voreingestellte Formatvorlagen schnell und bequem zuweisen. Dadurch sparen Sie nicht nur Zeit und Energie, sondern Sie werden Ihre Arbeit auch in einer optisch überzeugenden Form präsentieren. Dies ist ein Standardtext. Mithilfe der neuen Symbolleiste können Sie über die Schaltflächen voreingestellte Formatvorlagen schnell und bequem zuweisen. Dadurch sparen Sie nicht nur Zeit und Energie, sondern Sie werden Ihre Arbeit auch in einer optisch überzeugenden Form präsentieren.<sup>1</sup> [Fußnote]

Dies ist ein Standardtext. Mithilfe der neuen Symbolleiste können Sie über die Schaltflächen voreingestellte Formatvorlagen schnell und bequem zuweisen. Dadurch sparen Sie nicht nur Zeit und Energie, sondern Sie werden Ihre Arbeit auch in einer optisch überzeugenden Form präsentieren. Dies ist ein Standardtext. Mithilfe der neuen Symbolleiste können Sie über die Schaltflächen voreingestellte Formatvorlagen schnell und bequem zuweisen. Dadurch sparen Sie nicht nur Zeit und Energie, sondern Sie werden Ihre Arbeit auch in einer optisch überzeugenden Form präsentieren. Dies ist ein Standardtext. Mithilfe der neuen Symbolleiste können Sie über die Schaltflächen voreingestellte Formatvorlagen schnell und bequem zuweisen. Dadurch sparen Sie nicht nur Zeit und Energie, sondern Sie werden Ihre Arbeit auch in einer optisch überzeugenden Form präsentieren.

Dies ist ein Standardtext. Mithilfe der neuen Symbolleiste können Sie über die Schaltflächen voreingestellte Formatvorlagen schnell und bequem zuweisen. Dadurch sparen Sie nicht nur Zeit und Energie, sondern Sie werden Ihre Arbeit auch in einer optisch

---

<sup>1</sup> Dies ist ein Fußnotentext. Mithilfe der neuen Symbolleiste können Sie über die Schaltflächen voreingestellte Formatvorlagen schnell und bequem zuweisen. Dadurch sparen Sie nicht nur Zeit und Energie, sondern Sie werden Ihre Arbeit auch in einer optisch überzeugenden Form präsentieren. Dies ist ein Standardtext. Mithilfe der neuen Symbolleiste können Sie über die Schaltflächen voreingestellte Formatvorlagen schnell und bequem zuweisen. Dadurch sparen Sie nicht nur Zeit und Energie, sondern Sie werden Ihre Arbeit auch in einer optisch überzeugenden Form präsentieren. Dies ist ein Standardtext. Mithilfe der neuen Symbolleiste können Sie über die Schaltflächen voreingestellte Formatvorlagen schnell und bequem zuweisen. Dadurch sparen Sie nicht nur Zeit und Energie, sondern Sie werden Ihre Arbeit auch in einer optisch überzeugenden Form präsentieren. Dies ist ein Standardtext. Mithilfe der neuen Symbolleiste können Sie über die Schaltflächen voreingestellte Formatvorlagen schnell und bequem zuweisen. Dadurch sparen Sie nicht nur Zeit und Energie, sondern Sie werden Ihre Arbeit auch in einer optisch überzeugenden Form präsentieren.

überzeugenden Form präsentieren. Dies ist ein Standardtext. Mithilfe der neuen Symbolleiste können Sie über die Schaltflächen voreingestellte Formatvorlagen schnell und bequem zuweisen. Dadurch sparen Sie nicht nur Zeit und Energie, sondern Sie werden Ihre Arbeit auch in einer optisch überzeugenden Form präsentieren.<sup>2</sup> [Fußnote]

## 1.1 Zitatvarianten [Ü 1]

### 1.1.1 Zitat links eingerückt [Zitat]

Dies ist ein Standardtext. Mithilfe der neuen Symbolleiste können Sie über die Schaltflächen voreingestellte Formatvorlagen schnell und bequem zuweisen. Dadurch sparen Sie nicht nur Zeit und Energie, sondern Sie werden Ihre Arbeit auch in einer optisch überzeugenden Form präsentieren.<sup>3</sup> [Fußnote]

„Dies ist ein Zitat. Dies ist ein Standardtext. Mithilfe der neuen Symbolleiste können Sie über die Schaltflächen voreingestellte Formatvorlagen schnell und bequem zuweisen. Dadurch sparen Sie nicht nur Zeit und Energie, sondern Sie werden Ihre Arbeit auch in einer optisch überzeugenden Form präsentieren. Dies ist ein Standardtext. Mithilfe der neuen Symbolleiste können Sie über die Schaltflächen voreingestellte Formatvorlagen schnell und bequem zuweisen. Dadurch sparen Sie nicht nur Zeit und Energie, sondern Sie werden Ihre Arbeit auch in einer optisch überzeugenden Form präsentieren.“

### 1.1.2 Zitat links und rechts eingerückt [Zitat re/li]

Dies ist ein Standardtext. Mithilfe der neuen Symbolleiste können Sie über die Schaltflächen voreingestellte Formatvorlagen schnell und bequem zuweisen. Dadurch sparen Sie nicht nur Zeit und Energie, sondern Sie werden Ihre Arbeit auch in einer optisch überzeugenden Form präsentieren.

---

<sup>2</sup> Dies ist ein Fußnotentext. Dies ist ein Standardtext. Mithilfe der neuen Symbolleiste können Sie über die Schaltflächen voreingestellte Formatvorlagen schnell und bequem zuweisen. Dadurch sparen Sie nicht nur Zeit und Energie, sondern Sie werden Ihre Arbeit auch in einer optisch überzeugenden Form präsentieren.

<sup>3</sup> Dies ist ein Fußnotentext. Dies ist ein Standardtext. Mithilfe der neuen Symbolleiste können Sie über die Schaltflächen voreingestellte Formatvorlagen schnell und bequem zuweisen. Dadurch sparen Sie nicht nur Zeit und Energie, sondern Sie werden Ihre Arbeit auch in einer optisch überzeugenden Form präsentieren.

„Dies ist ein Zitat. Mithilfe der neuen Symbolleiste können Sie über die Schaltflächen voreingestellte Formatvorlagen schnell und bequem zuweisen. Dadurch sparen Sie nicht nur Zeit und Energie, sondern Sie werden Ihre Arbeit auch in einer optisch überzeugenden Form präsentieren. Dies ist ein Standardtext. Mithilfe der neuen Symbolleiste können Sie über die Schaltflächen voreingestellte Formatvorlagen schnell und bequem zuweisen. Dadurch sparen Sie nicht nur Zeit und Energie, sondern Sie werden Ihre Arbeit auch in einer optisch überzeugenden Form präsentieren.“<sup>4</sup> [Fußnote]

Dies ist ein Standardtext. Mithilfe der neuen Symbolleiste können Sie über die Schaltflächen voreingestellte Formatvorlagen schnell und bequem zuweisen. Dadurch sparen Sie nicht nur Zeit und Energie, sondern Sie werden Ihre Arbeit auch in einer optisch überzeugenden Form präsentieren.

### 1.1.3 Zitat kursiv, im Text verankert [K]

Dies ist ein Standardtext. Mithilfe der neuen Symbolleiste können Sie über die Schaltflächen voreingestellte Formatvorlagen schnell und bequem zuweisen. Dadurch sparen Sie nicht nur Zeit und Energie, sondern Sie werden Ihre Arbeit auch in einer optisch überzeugenden Form präsentieren. *„Dies ist ein Zitat. Mithilfe der neuen Symbolleiste können Sie über die Schaltflächen voreingestellte Formatvorlagen schnell und bequem zuweisen. Dadurch sparen Sie nicht nur Zeit und Energie, sondern Sie werden Ihre Arbeit auch in einer optisch überzeugenden Form präsentieren.“*<sup>5</sup> [Fußnote]

---

<sup>4</sup> Dies ist ein Fußnotentext. Dies ist ein Standardtext. Mithilfe der neuen Symbolleiste können Sie über die Schaltflächen voreingestellte Formatvorlagen schnell und bequem zuweisen. Dadurch sparen Sie nicht nur Zeit und Energie, sondern Sie werden Ihre Arbeit auch in einer optisch überzeugenden Form präsentieren.

<sup>5</sup> Dies ist ein Fußnotentext. Dies ist ein Standardtext. Mithilfe der neuen Symbolleiste können Sie über die Schaltflächen voreingestellte Formatvorlagen schnell und bequem zuweisen. Dadurch sparen Sie nicht nur Zeit und Energie, sondern Sie werden Ihre Arbeit auch in einer optisch überzeugenden Form präsentieren.

## 1.2 Aufzählungen [Ü 2]

### 1.2.1 Aufzählung mit Punkten [Aufz. Punkt]

Dies ist ein Standardtext. Mithilfe der neuen Symbolleiste können Sie über die Schaltflächen voreingestellte Formatvorlagen schnell und bequem zuweisen. Dadurch sparen Sie nicht nur Zeit und Energie, sondern Sie werden Ihre Arbeit auch in einer optisch überzeugenden Form präsentieren.

- Dies ist eine Aufzählung. Mithilfe der neuen Symbolleiste können Sie über die Schaltflächen voreingestellte Formatvorlagen schnell und bequem zuweisen. Dadurch sparen Sie nicht nur Zeit und Energie, sondern Sie werden Ihre Arbeit auch in einer optisch überzeugenden Form präsentieren.
- Dies ist eine Aufzählung. Mithilfe der neuen Symbolleiste können Sie über die Schaltflächen voreingestellte Formatvorlagen schnell und bequem zuweisen. Dadurch sparen Sie nicht nur Zeit und Energie, sondern Sie werden Ihre Arbeit auch in einer optisch überzeugenden Form präsentieren.

Dies ist ein Standardtext. Mithilfe der neuen Symbolleiste können Sie über die Schaltflächen voreingestellte Formatvorlagen schnell und bequem zuweisen. Dadurch sparen Sie nicht nur Zeit und Energie, sondern Sie werden Ihre Arbeit auch in einer optisch überzeugenden Form präsentieren.

### 1.2.2 Aufzählung mit Ziffern [Aufz. 1]

- 1) Dies ist eine Aufzählung. Mithilfe der neuen Symbolleiste können Sie über die Schaltflächen voreingestellte Formatvorlagen schnell und bequem zuweisen. Dadurch sparen Sie nicht nur Zeit und Energie, sondern Sie werden Ihre Arbeit auch in einer optisch überzeugenden Form präsentieren.
- 2) Dies ist eine Aufzählung. Mithilfe der neuen Symbolleiste können Sie über die Schaltflächen voreingestellte Formatvorlagen schnell und bequem zuweisen. Dadurch sparen Sie nicht nur Zeit und Energie, sondern Sie werden Ihre Arbeit auch in einer optisch überzeugenden Form präsentieren.

Dies ist ein Standardtext. Mithilfe der neuen Symbolleiste können Sie über die Schaltflächen voreingestellte Formatvorlagen schnell und bequem zuweisen. Dadurch sparen

Sie nicht nur Zeit und Energie, sondern Sie werden Ihre Arbeit auch in einer optisch überzeugenden Form präsentieren.

- 3) Dies ist eine Aufzählung. Mithilfe der neuen Symbolleiste können Sie über die Schaltflächen voreingestellte Formatvorlagen schnell und bequem zuweisen. Dadurch sparen Sie nicht nur Zeit und Energie, sondern Sie werden Ihre Arbeit auch in einer optisch überzeugenden Form präsentieren.

Dies ist ein Standardtext. Mithilfe der neuen Symbolleiste können Sie über die Schaltflächen voreingestellte Formatvorlagen schnell und bequem zuweisen. Dadurch sparen Sie nicht nur Zeit und Energie, sondern Sie werden Ihre Arbeit auch in einer optisch überzeugenden Form präsentieren.

### **1.2.3 Aufzählung mit Buchstaben [Aufz. a.]**

Dies ist ein Standardtext. Mithilfe der neuen Symbolleiste können Sie über die Schaltflächen voreingestellte Formatvorlagen schnell und bequem zuweisen. Dadurch sparen Sie nicht nur Zeit und Energie, sondern Sie werden Ihre Arbeit auch in einer optisch überzeugenden Form präsentieren.

a. Dies ist eine Aufzählung. Mithilfe der neuen Symbolleiste können Sie über die Schaltflächen voreingestellte Formatvorlagen schnell und bequem zuweisen. Dadurch sparen Sie nicht nur Zeit und Energie, sondern Sie werden Ihre Arbeit auch in einer optisch überzeugenden Form präsentieren.

b. Dies ist eine Aufzählung. Mithilfe der neuen Symbolleiste können Sie über die Schaltflächen voreingestellte Formatvorlagen schnell und bequem zuweisen. Dadurch sparen Sie nicht nur Zeit und Energie, sondern Sie werden Ihre Arbeit auch in einer optisch überzeugenden Form präsentieren.

### **1.2.4 Aufzählung mit Punkten und Hinterlegung**

Dies ist ein Standardtext. Mithilfe der neuen Symbolleiste können Sie über die Schaltflächen voreingestellte Formatvorlagen schnell und bequem zuweisen. Dadurch sparen Sie nicht nur Zeit und Energie, sondern Sie werden Ihre Arbeit auch in einer optisch überzeugenden Form präsentieren. Dies ist ein Standardtext. Mithilfe der neuen Symbolleiste können Sie über die Schaltflächen voreingestellte Formatvorlagen schnell und

bequem zuweisen. Dadurch sparen Sie nicht nur Zeit und Energie, sondern Sie werden Ihre Arbeit auch in einer optisch überzeugenden Form präsentieren.<sup>6</sup> [Fußnote]

- Dies ist eine Aufzählung.
- Mithilfe der neuen Symbolleiste können Sie über die Schaltflächen voreingestellte Formatvorlagen schnell und bequem zuweisen.
- Dadurch sparen Sie nicht nur Zeit und Energie,
- sondern Sie werden Ihre Arbeit auch in einer optisch überzeugenden Form präsentieren.

Dies ist ein Standardtext. Mithilfe der neuen Symbolleiste können Sie über die Schaltflächen voreingestellte Formatvorlagen schnell und bequem zuweisen. Dadurch sparen Sie nicht nur Zeit und Energie, sondern Sie werden Ihre Arbeit auch in einer optisch überzeugenden Form präsentieren.

### 1.2.5 Aufzählung mit Häkchen

Dies ist ein Standardtext. Mithilfe der neuen Symbolleiste können Sie über die Schaltflächen voreingestellte Formatvorlagen schnell und bequem zuweisen. Dadurch sparen Sie nicht nur Zeit und Energie, sondern Sie werden Ihre Arbeit auch in einer optisch überzeugenden Form präsentieren.

- ✓ Dies ist eine Aufzählung. Mithilfe der neuen Symbolleiste können Sie über die Schaltflächen voreingestellte Formatvorlagen schnell und bequem zuweisen. Dadurch sparen Sie nicht nur Zeit und Energie, sondern Sie werden Ihre Arbeit auch in einer optisch überzeugenden Form präsentieren.
- ✓ Dies ist eine Aufzählung. Mithilfe der neuen Symbolleiste können Sie über die Schaltflächen voreingestellte Formatvorlagen schnell und bequem zuweisen. Dadurch sparen Sie nicht nur Zeit und Energie, sondern Sie werden Ihre Arbeit auch in einer optisch überzeugenden Form präsentieren.

---

<sup>6</sup> Dies ist ein Fußnotentext. Dies ist ein Standardtext. Mithilfe der neuen Symbolleiste können Sie über die Schaltflächen voreingestellte Formatvorlagen schnell und bequem zuweisen. Dadurch sparen Sie nicht nur Zeit und Energie, sondern Sie werden Ihre Arbeit auch in einer optisch überzeugenden Form präsentieren.

Dies ist ein Standardtext. Mithilfe der neuen Symbolleiste können Sie über die Schaltflächen voreingestellte Formatvorlagen schnell und bequem zuweisen. Dadurch sparen Sie nicht nur Zeit und Energie, sondern Sie werden Ihre Arbeit auch in einer optisch überzeugenden Form präsentieren.

### **1.2.6 Aufzählung mit Strichen** [Aufz. -]

Dies ist ein Standardtext. Mithilfe der neuen Symbolleiste können Sie über die Schaltflächen voreingestellte Formatvorlagen schnell und bequem zuweisen. Dadurch sparen Sie nicht nur Zeit und Energie, sondern Sie werden Ihre Arbeit auch in einer optisch überzeugenden Form präsentieren.

- Dies ist eine Aufzählung. Mithilfe der neuen Symbolleiste können Sie über die Schaltflächen voreingestellte Formatvorlagen schnell und bequem zuweisen. Dadurch sparen Sie nicht nur Zeit und Energie, sondern Sie werden Ihre Arbeit auch in einer optisch überzeugenden Form präsentieren.

- Dies ist eine Aufzählung. Mithilfe der neuen Symbolleiste können Sie über die Schaltflächen voreingestellte Formatvorlagen schnell und bequem zuweisen. Dadurch sparen Sie nicht nur Zeit und Energie, sondern Sie werden Ihre Arbeit auch in einer optisch überzeugenden Form präsentieren.

Dies ist ein Standardtext. Mithilfe der neuen Symbolleiste können Sie über die Schaltflächen voreingestellte Formatvorlagen schnell und bequem zuweisen. Dadurch sparen Sie nicht nur Zeit und Energie, sondern Sie werden Ihre Arbeit auch in einer optisch überzeugenden Form präsentieren.<sup>7</sup> [Fußnote]

---

<sup>7</sup> Dies ist ein Fußnotentext. Mithilfe der neuen Symbolleiste können Sie über die Schaltflächen voreingestellte Formatvorlagen schnell und bequem zuweisen. Dadurch sparen Sie nicht nur Zeit und Energie, sondern Sie werden Ihre Arbeit auch in einer optisch überzeugenden Form präsentieren.



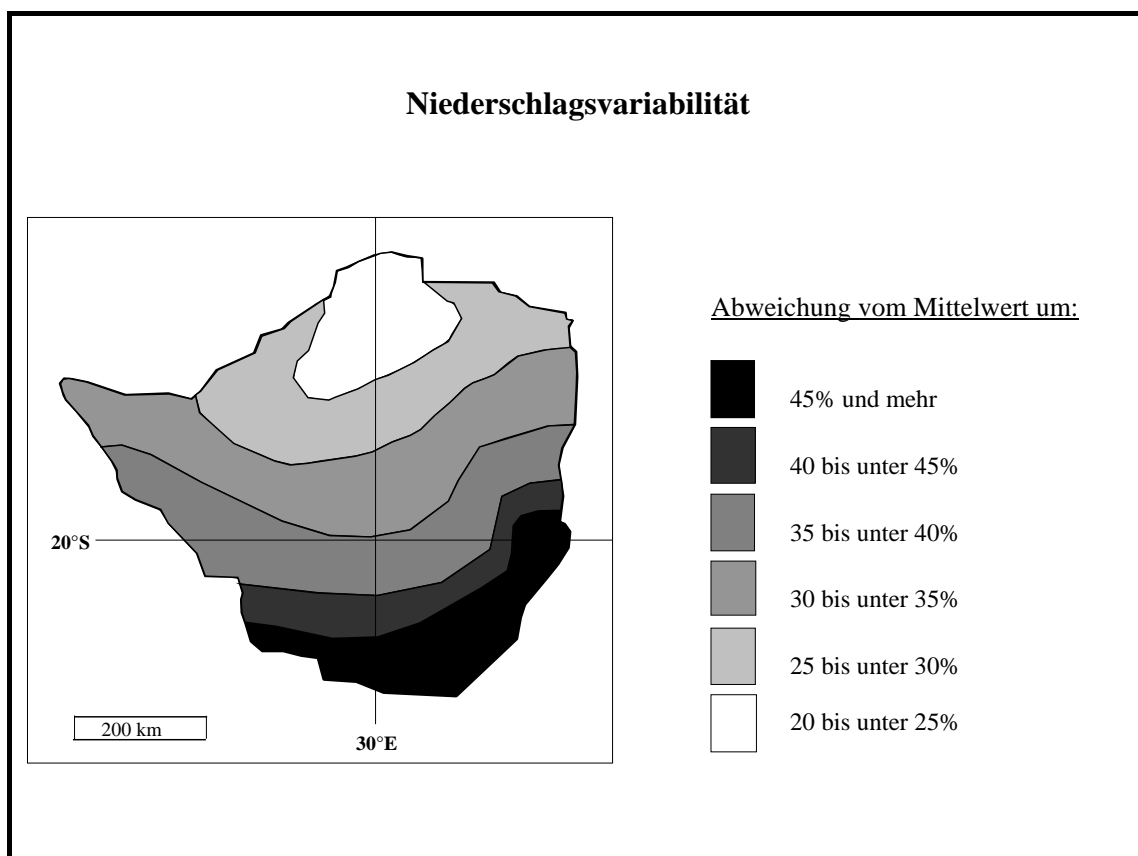


## 2 Kapitel mit Abbildungen [Ü 1]

Dies ist ein Standardtext. Mithilfe der neuen Symbolleiste können Sie über die Schaltflächen voreingestellte Formatvorlagen schnell und bequem zuweisen. Dadurch sparen Sie nicht nur Zeit und Energie, sondern Sie werden Ihre Arbeit auch in einer optisch überzeugenden Form präsentieren.

### 2.1 Abbildung mit Graustufen [Ü 2]

Dies ist ein Standardtext. Mithilfe der neuen Symbolleiste können Sie über die Schaltflächen voreingestellte Formatvorlagen schnell und bequem zuweisen. Dadurch sparen Sie nicht nur Zeit und Energie, sondern Sie werden Ihre Arbeit auch in einer optisch überzeugenden Form präsentieren.



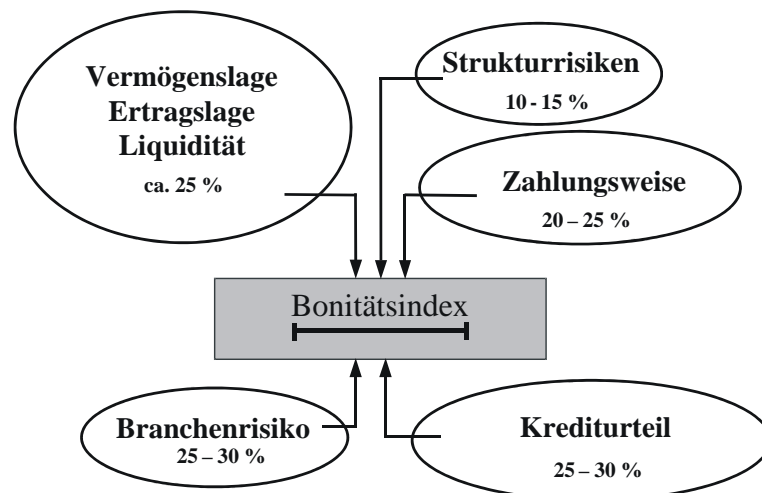
**Abb. 1:** Abbildung mit Graustufen [Abb.Unterschrift]

*Dies ist ein Standardtext. Mithilfe der neuen Symbolleiste können Sie über die Schaltflächen voreingestellte Formatvorlagen schnell und bequem zuweisen. Dadurch sparen Sie nicht nur Zeit und Energie, sondern Sie werden Ihre Arbeit auch in einer optisch überzeugenden Form präsentieren. [Abb. Erklärung]*

Dies ist ein Standardtext. Mithilfe der neuen Symbolleiste können Sie über die Schaltflächen voreingestellte Formatvorlagen schnell und bequem zuweisen. Dadurch sparen Sie nicht nur Zeit und Energie, sondern Sie werden Ihre Arbeit auch in einer optisch überzeugenden Form präsentieren.

## 2.2 Abbildung mit Text und grafischen Elementen [Ü 2]

Dies ist ein Standardtext. Mithilfe der neuen Symbolleiste können Sie über die Schaltflächen voreingestellte Formatvorlagen schnell und bequem zuweisen. Dadurch sparen Sie nicht nur Zeit und Energie, sondern Sie werden Ihre Arbeit auch in einer optisch überzeugenden Form präsentieren.



**Abb. 2:** Abbildung mit Text und grafischen Elementen [Abb.Unterschrift]

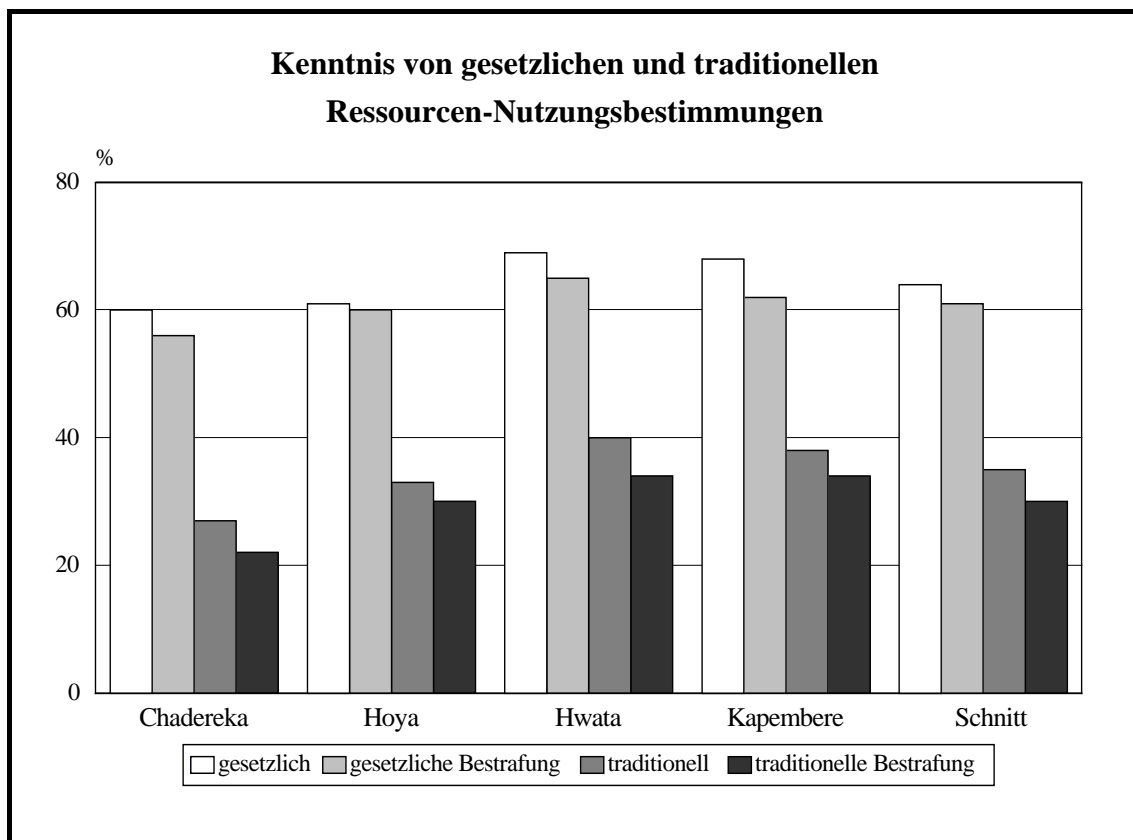
*Dies ist ein Standardtext. Mithilfe der neuen Symbolleiste können Sie über die Schaltflächen voreingestellte Formatvorlagen schnell und bequem zuweisen. Dadurch sparen Sie nicht nur Zeit und Energie, sondern Sie werden Ihre Arbeit auch in einer optisch überzeugenden Form präsentieren. [Abb. Erklärung]*

Dies ist ein Standardtext. Mithilfe der neuen Symbolleiste können Sie über die Schaltflächen voreingestellte Formatvorlagen schnell und bequem zuweisen. Dadurch sparen Sie nicht nur Zeit und Energie, sondern Sie werden Ihre Arbeit auch in einer optisch überzeugenden Form präsentieren.

## 2.3 Diagramme [Ü 2]

Dies ist ein Standardtext. Mithilfe der neuen Symbolleiste können Sie über die Schaltflächen voreingestellte Formatvorlagen schnell und bequem zuweisen. Dadurch sparen Sie nicht nur Zeit und Energie, sondern Sie werden Ihre Arbeit auch in einer optisch überzeugenden Form präsentieren.

### 2.3.1 Säulen-Diagramm [Ü 3]



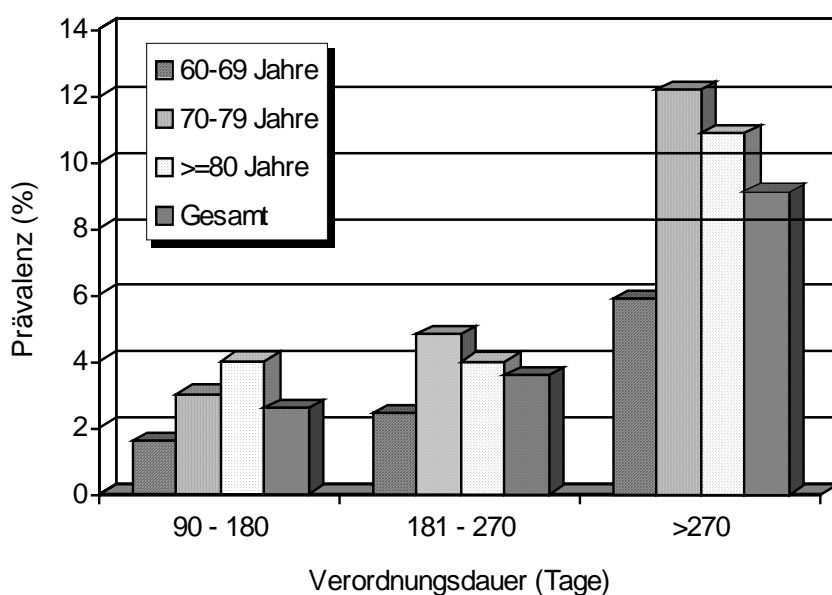
**Abb. 3:** Säulen-Diagramm [Abb.Unterschrift]

*Dies ist ein Standardtext. Mithilfe der neuen Symbolleiste können Sie über die Schaltflächen voreingestellte Formatvorlagen schnell und bequem zuweisen. Dadurch sparen Sie nicht nur Zeit und Energie, sondern Sie werden Ihre Arbeit auch in einer optisch überzeugenden Form präsentieren. [Abb. Erklärung]*

Dies ist ein Standardtext. Mithilfe der neuen Symbolleiste können Sie über die Schaltflächen voreingestellte Formatvorlagen schnell und bequem zuweisen. Dadurch sparen Sie nicht nur Zeit und Energie, sondern Sie werden Ihre Arbeit auch in einer optisch überzeugenden Form präsentieren. Dies ist ein Standardtext. Mithilfe der neuen Symbolleiste können Sie über die Schaltflächen voreingestellte Formatvorlagen schnell und

bequem zuweisen. Dadurch sparen Sie nicht nur Zeit und Energie, sondern Sie werden Ihre Arbeit auch in einer optisch überzeugenden Form präsentieren. Dies ist ein Standardtext. Mithilfe der neuen Symbolleiste können Sie über die Schaltflächen voreingestellte Formatvorlagen schnell und bequem zuweisen. Dadurch sparen Sie nicht nur Zeit und Energie, sondern Sie werden Ihre Arbeit auch in einer optisch überzeugenden Form präsentieren.

### 2.3.2 3D-Säulen-Diagramm [Ü 3]



**Abb. 4:** 3D-Säulen-Diagramm [Abb.Unterschrift]

Dies ist ein Standardtext. Mithilfe der neuen Symbolleiste können Sie über die Schaltflächen voreingestellte Formatvorlagen schnell und bequem zuweisen. Dadurch sparen Sie nicht nur Zeit und Energie, sondern Sie werden Ihre Arbeit auch in einer optisch überzeugenden Form präsentieren.

### 3 Kapitel mit Tabellen [Ü 1]

Dies ist ein Standardtext. Mithilfe der neuen Symbolleiste können Sie über die Schaltflächen voreingestellte Formatvorlagen schnell und bequem zuweisen. Dadurch sparen Sie nicht nur Zeit und Energie, sondern Sie werden Ihre Arbeit auch in einer optisch überzeugenden Form präsentieren.

#### 3.1 Texttabelle [Ü 2]

Dies ist ein Standardtext. Mithilfe der neuen Symbolleiste können Sie über die Schaltflächen voreingestellte Formatvorlagen schnell und bequem zuweisen. Dadurch sparen Sie nicht nur Zeit und Energie, sondern Sie werden Ihre Arbeit auch in einer optisch überzeugenden Form präsentieren.

**Tab. 1:** Eine reine Texttabelle [Tab.Überschrift]

Orte	Information	Lehrpfad	Reiten/Fahrtouristik	Fahrradverleih	Schiffahrt	Bootsverleih	Gaststätte	Hotel/Pension	Camping
Beutel		x	x						
Boitzenburg	x	x					x		
Bredereiche							x		
Buchenhain		x					x	x	
Burgwall					x		x	x	
Dannenwalde							x	x	
Densow/Annenwalde		x	x	x			x	x	
Fürstenberg	x		x	x	x	x	x	x	x
Fürstenwerder	x	x	x	x		x	x	x	

*Dies ist ein Standardtext. Mithilfe der neuen Symbolleiste können Sie über die Schaltflächen voreingestellte Formatvorlagen schnell und bequem zuweisen. Dadurch sparen Sie nicht nur Zeit und Energie, sondern Sie werden Ihre Arbeit auch in einer optisch überzeugenden Form präsentieren. [Abb. Erklärung]*

Dies ist ein Standardtext. Mithilfe der neuen Symbolleiste können Sie über die Schaltflächen voreingestellte Formatvorlagen schnell und bequem zuweisen. Dadurch sparen Sie nicht nur Zeit und Energie, sondern Sie werden Ihre Arbeit auch in einer optisch überzeugenden Form präsentieren.

### 3.2 Tabelle ohne Vertikallinien [Ü 2]

**Tab. 2:** Tabelle ohne Vertikallinien [Tab.Überschrift]

	<b>Erfolgsträchtige Ansatzpunkte nach ihren Schwerpunkten in einzelnen Phasen</b>	<b>Jeweiliger potentieller Beeinflussungsspielraum</b>
<i>Vorphase</i>	<ul style="list-style-type: none"> <li>• Entwicklung der Standortpotentiale zur Schaffung eines attraktiven Angebotes</li> <li>• Aufnahme in das Standort-Consideration-Set</li> </ul>	unterschiedlich nach Ansprüchen einzelner Subzielgruppen → relativ niedrig – hoch
<i>Initiierungsphase</i>	<ul style="list-style-type: none"> <li>• Aufnahme in die Long-List (eher indirekt über das Standort-Consideration-Set)</li> </ul>	indirekt: relativ hoch direkt: relativ niedrig
<i>Entwicklungs-/ Bewertungphase I</i>	<ul style="list-style-type: none"> <li>• Anregungen zum Bewertungsdesign/ Beschaffung adäquater Informationen</li> </ul>	ohne Kontakt: niedrig bei Kontakt: bis mittel

Dies ist ein Standardtext. Mithilfe der neuen Symbolleiste können Sie über die Schaltflächen voreingestellte Formatvorlagen schnell und bequem zuweisen. Dadurch sparen Sie nicht nur Zeit und Energie, sondern Sie werden Ihre Arbeit auch in einer optisch überzeugenden Form präsentieren. Dies ist ein Standardtext. Mithilfe der neuen Symbolleiste können Sie über die Schaltflächen voreingestellte Formatvorlagen schnell und bequem zuweisen. Dadurch sparen Sie nicht nur Zeit und Energie, sondern Sie werden Ihre Arbeit auch in einer optisch überzeugenden Form präsentieren.

Dies ist ein Standardtext. Mithilfe der neuen Symbolleiste können Sie über die Schaltflächen voreingestellte Formatvorlagen schnell und bequem zuweisen. Dadurch sparen Sie nicht nur Zeit und Energie, sondern Sie werden Ihre Arbeit auch in einer optisch überzeugenden Form präsentieren.

### 3.3 Tabelle mit grauen Feldern [Ü 2]

Dies ist ein Standardtext. Mithilfe der neuen Symbolleiste können Sie über die Schaltflächen voreingestellte Formatvorlagen schnell und bequem zuweisen. Dadurch sparen Sie nicht nur Zeit und Energie, sondern Sie werden Ihre Arbeit auch in einer optisch überzeugenden Form präsentieren.

**Tab. 3:** Tabelle mit grauen Feldern [Tab.Überschrift]

	PKE	INFLATION	M2BIP	KREDBIP	HVBIP	HVMK	MKBIP	BIPREAL
PKE	1,000	-0,053	-0,231	0,471	0,211	-0,006	0,071	0,207
INFLATION	-0,053	1,000	-0,545	-0,610	-0,398	-0,191	-0,349	-0,455
M2BIP	-0,231	-0,545	1,000	0,496	0,421	-0,065	0,572	0,150
KREDBIP	0,471	-0,610	0,496	1,000	0,642	0,061	0,575	0,529
HVBIP	0,211	-0,398	0,421	0,642	1,000	0,321	0,843	0,296
HVMK	-0,006	-0,191	-0,065	0,061	0,321	1,000	-0,153	-0,107
MKBIP	0,071	-0,349	0,572	0,575	0,843	-0,153	1,000	0,291
BIPREAL	0,207	-0,455	0,150	0,529	0,296	-0,107	0,291	1,000

Grau schraffiert: alle Korrelationen über (gerundete) 0,5  
 Quelle: eigene Berechnungen (mit EViews durchgeführt)

*Dies ist ein Standardtext. Mithilfe der neuen Symbolleiste können Sie über die Schaltflächen voreingestellte Formatvorlagen schnell und bequem zuweisen. Dadurch sparen Sie nicht nur Zeit und Energie, sondern Sie werden Ihre Arbeit auch in einer optisch überzeugenden Form präsentieren. [Abb. Erklärung]*

Dies ist ein Standardtext. Mithilfe der neuen Symbolleiste können Sie über die Schaltflächen voreingestellte Formatvorlagen schnell und bequem zuweisen. Dadurch sparen Sie nicht nur Zeit und Energie, sondern Sie werden Ihre Arbeit auch in einer optisch überzeugenden Form präsentieren.





## 4 Kapitel [Ü 1]

Dies ist ein Standardtext. Mithilfe der neuen Symbolleiste können Sie über die Schaltflächen voreingestellte Formatvorlagen schnell und bequem zuweisen. Dadurch sparen Sie nicht nur Zeit und Energie, sondern Sie werden Ihre Arbeit auch in einer optisch überzeugenden Form präsentieren.

### 4.1 Überschrift [Ü 2]

Dies ist ein Standardtext. Mithilfe der neuen Symbolleiste können Sie über die Schaltflächen voreingestellte Formatvorlagen schnell und bequem zuweisen. Dadurch sparen Sie nicht nur Zeit und Energie, sondern Sie werden Ihre Arbeit auch in einer optisch überzeugenden Form präsentieren.

#### 4.1.1 Überschrift [Ü 3]

Dies ist ein Standardtext. Mithilfe der neuen Symbolleiste können Sie über die Schaltflächen voreingestellte Formatvorlagen schnell und bequem zuweisen. Dadurch sparen Sie nicht nur Zeit und Energie, sondern Sie werden Ihre Arbeit auch in einer optisch überzeugenden Form präsentieren.

##### 4.1.1.1 Überschrift [Ü 4]

Dies ist ein Standardtext. Mithilfe der neuen Symbolleiste können Sie über die Schaltflächen voreingestellte Formatvorlagen schnell und bequem zuweisen. Dadurch sparen Sie nicht nur Zeit und Energie, sondern Sie werden Ihre Arbeit auch in einer optisch überzeugenden Form präsentieren.

##### 4.1.1.1.1 Überschrift [Ü 5]

Dies ist ein Standardtext. Mithilfe der neuen Symbolleiste können Sie über die Schaltflächen voreingestellte Formatvorlagen schnell und bequem zuweisen. Dadurch sparen Sie nicht nur Zeit und Energie, sondern Sie werden Ihre Arbeit auch in einer optisch überzeugenden Form präsentieren.

#### *4.1.1.1.1 Überschrift [Ü 6]*

Dies ist ein Standardtext. Mithilfe der neuen Symbolleiste können Sie über die Schaltflächen voreingestellte Formatvorlagen schnell und bequem zuweisen. Dadurch sparen Sie nicht nur Zeit und Energie, sondern Sie werden Ihre Arbeit auch in einer optisch überzeugenden Form präsentieren.

**Abstract/Zusammenfassung [Ü 1]**

This is your abstract. Mithilfe der neuen Symbolleiste können Sie über die Schaltflächen voreingestellte Formatvorlagen schnell und bequem zuweisen. Dadurch sparen Sie nicht nur Zeit und Energie, sondern Sie werden Ihre Arbeit auch in einer optisch überzeugenden Form präsentieren. Dies ist ein Standardtext. Mithilfe der neuen Symbolleiste können Sie über die Schaltflächen voreingestellte Formatvorlagen schnell und bequem zuweisen. Dadurch sparen Sie nicht nur Zeit und Energie, sondern Sie werden Ihre Arbeit auch in einer optisch überzeugenden Form präsentieren. Dies ist ein Standardtext. Mithilfe der neuen Symbolleiste können Sie über die Schaltflächen voreingestellte Formatvorlagen schnell und bequem zuweisen. Dadurch sparen Sie nicht nur Zeit und Energie, sondern Sie werden Ihre Arbeit auch in einer optisch überzeugenden Form präsentieren.

Dies ist ein Standardtext. Mithilfe der neuen Symbolleiste können Sie über die Schaltflächen voreingestellte Formatvorlagen schnell und bequem zuweisen. Dadurch sparen Sie nicht nur Zeit und Energie, sondern Sie werden Ihre Arbeit auch in einer optisch überzeugenden Form präsentieren. Dies ist ein Standardtext. Mithilfe der neuen Symbolleiste können Sie über die Schaltflächen voreingestellte Formatvorlagen schnell und bequem zuweisen. Dadurch sparen Sie nicht nur Zeit und Energie, sondern Sie werden Ihre Arbeit auch in einer optisch überzeugenden Form präsentieren. Dies ist ein Standardtext. Mithilfe der neuen Symbolleiste können Sie über die Schaltflächen voreingestellte Formatvorlagen schnell und bequem zuweisen. Dadurch sparen Sie nicht nur Zeit und Energie, sondern Sie werden Ihre Arbeit auch in einer optisch überzeugenden Form präsentieren. Dies ist ein Standardtext. Mithilfe der neuen Symbolleiste können Sie über die Schaltflächen voreingestellte Formatvorlagen schnell und bequem zuweisen. Dadurch sparen Sie nicht nur Zeit und Energie, sondern Sie werden Ihre Arbeit auch in einer optisch überzeugenden Form präsentieren.

Dies ist ein Standardtext. Mithilfe der neuen Symbolleiste können Sie über die Schaltflächen voreingestellte Formatvorlagen schnell und bequem zuweisen. Dadurch sparen Sie nicht nur Zeit und Energie, sondern Sie werden Ihre Arbeit auch in einer optisch überzeugenden Form präsentieren.

Dies ist ein Standardtext. Mithilfe der neuen Symbolleiste können Sie über die Schaltflächen voreingestellte Formatvorlagen schnell und bequem zuweisen. Dadurch sparen Sie nicht nur Zeit und Energie, sondern Sie werden Ihre Arbeit auch in einer optisch überzeugenden Form präsentieren.



## Literaturverzeichnis [Ü 1]

Weßelmann, Bettina; Zietlow, Markus: Microsoft Word 97 – Das Handbuch. Das ganze Softwarewissen. Unterschleißheim: Microsoft Press Deutschland, 1998

Dies ist ein Standardtext. Mithilfe der neuen Symbolleiste können Sie über die Schaltflächen voreingestellte Formatvorlagen schnell und bequem zuweisen. Dadurch sparen Sie nicht nur Zeit und Energie, sondern Sie werden Ihre Arbeit auch in einer optisch überzeugenden Form präsentieren.

Dies ist ein Standardtext. Mithilfe der neuen Symbolleiste können Sie über die Schaltflächen voreingestellte Formatvorlagen schnell und bequem zuweisen. Dadurch sparen Sie nicht nur Zeit und Energie, sondern Sie werden Ihre Arbeit auch in einer optisch überzeugenden Form präsentieren.

Dies ist ein Standardtext. Mithilfe der neuen Symbolleiste können Sie über die Schaltflächen voreingestellte Formatvorlagen schnell und bequem zuweisen. Dadurch sparen Sie nicht nur Zeit und Energie, sondern Sie werden Ihre Arbeit auch in einer optisch überzeugenden Form präsentieren.

Dies ist ein Standardtext. Mithilfe der neuen Symbolleiste können Sie über die Schaltflächen voreingestellte Formatvorlagen schnell und bequem zuweisen. Dadurch sparen Sie nicht nur Zeit und Energie, sondern Sie werden Ihre Arbeit auch in einer optisch überzeugenden Form präsentieren.

Dies ist ein Standardtext. Mithilfe der neuen Symbolleiste können Sie über die Schaltflächen voreingestellte Formatvorlagen schnell und bequem zuweisen. Dadurch sparen Sie nicht nur Zeit und Energie, sondern Sie werden Ihre Arbeit auch in einer optisch überzeugenden Form präsentieren.

Dies ist ein Standardtext. Mithilfe der neuen Symbolleiste können Sie über die Schaltflächen voreingestellte Formatvorlagen schnell und bequem zuweisen. Dadurch sparen Sie nicht nur Zeit und Energie, sondern Sie werden Ihre Arbeit auch in einer optisch überzeugenden Form präsentieren.

Dies ist ein Standardtext. Mithilfe der neuen Symbolleiste können Sie über die Schaltflächen voreingestellte Formatvorlagen schnell und bequem zuweisen. Dadurch sparen Sie nicht nur Zeit und Energie, sondern Sie werden Ihre Arbeit auch in einer optisch überzeugenden Form präsentieren.

Dies ist ein Standardtext. Mithilfe der neuen Symbolleiste können Sie über die Schaltflächen voreingestellte Formatvorlagen schnell und bequem zuweisen. Dadurch sparen Sie nicht nur Zeit und Energie, sondern Sie werden Ihre Arbeit auch in einer optisch überzeugenden Form präsentieren.

Dies ist ein Standardtext. Mithilfe der neuen Symbolleiste können Sie über die Schaltflächen voreingestellte Formatvorlagen schnell und bequem zuweisen. Dadurch sparen Sie nicht nur Zeit und Energie, sondern Sie werden Ihre Arbeit auch in einer optisch überzeugenden Form präsentieren.



## **Lebenslauf [Ü Index]**

Name .

Geburtsdatum .

Geburtsort .

Schulbildung .

Studium .

Diplom-/Magisterarbeit .

Abschluss .

Promotion .

berufliche Tätigkeit .





## **Erklärung [Ü Index]**

Hiermit erkläre ich, dass ich die vorliegende Arbeit in allen Teilen selbstständig und nur unter Zuhilfenahme der angegebenen Quellen und Literatur verfasst habe.

Ort, den 00.00.200x

Vorname Name